

DALI LS/PD LI

DALI LS/PD LI | Czujniki do systemów sterowania oświetleniem (LMS)



Cechy produktu

- Bezpośrednie podłączenie do DALI
- Czujnik światła i obecności do montażu w oprawie
- Wykrywanie obecności za pomocą pasywnego elementu IR
- Wskaźnik funkcji z dwukolorową LED
- Wysokość montażowa: 2...5 m

Korzyści ze stosowania produktu

- Mała obudowa
- Regulowany kąt wykrywania obecności w zakresie 40...90° za pomocą zintegrowanych przysłon/ żaluzji

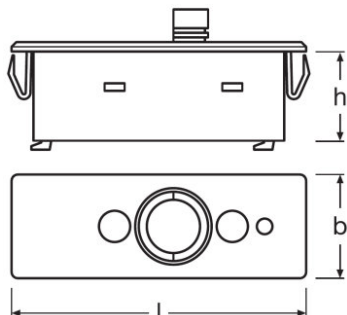
Obszar zastosowań

- Instalacja w oprawach przemysłowych i biurowych
- Możliwość instalacji na suficie przy pomocy zestawu montażowego LS/PD CI KIT lub LS/PD AP KIT

Karta katalogowa produktu

Dane techniczne

Wymiary i waga



Długość	48,0 mm
Szerokość	15,0 mm
Wysokość	17,0 mm
Masa produktu	10,00 g

Kolory i materiały

Kolor produktu	Szary
----------------	-------

Temperatury i warunki pracy

Zakres temperatury otoczenia	-20...+50 °C
------------------------------	--------------

Możliwości

Ściemnianie	Nie
Maks. wysokość instalacji	5 m
Obszar detekcji	6 m ²
Kąt detekcji	80 °
Zakres pracy, czujnik światła	20...800 lx
Typ instalacji	Zwieszenie/Oprawa oświetleniowa zintegrowana

Certyfikaty i Normy

Typ zabezpieczenia	IP20
--------------------	------

Dane logistyczne

Kod taryfy celnej	853650199000
-------------------	--------------

Environmental information

Karta katalogowa produktu












Information according Art. 33 of EU Regulation (EC) 1907/2006 (REACH)

Date of Declaration	19-05-2023
Primary Article Identifier	4052899043954
Candidate List Substance 1	Lead titanium zirconium oxide
CAS No. of substance 1	12626-81-2
Safe Use Instruction	The identification of the Candidate List substance is sufficient to allow safe use of the article.
Declaration No. in SCIP database	84ca6e21-1619-4eb5-bfbf-5b0bfa1b97a4

Wyposażenie / Akcesoria

- Nadaje się do sterowników DALI Professional i DALIeco Control
- Możliwość zamontowania ramy mocującej do montażu oprawy od wewnątrz i na zewnątrz

Pobierz dane

Plik	
	User instruction DALI LSPD LI
	Certyfikaty DALIeco VDE EMC 40037161 2020 04
	Deklaracje zgodności DALI COUPLER SENSOR CE 3402820 160821
	Deklaracje zgodności 334811_Declaration of conformity – DALI PRO CONT-4 – DALI PRO PB Coupler – DALI PRO Sen
	Deklaracje zgodności DALIECO SENSOR CE 2874588 160821
	Instrukcje eksploatacyjne 377128_Manual DALI LSPD LI (D-EN-ES-FR-IT)
	Instrukcje eksploatacyjne 383606_Manual DALI LSPD LI (PL-CZ-SK-SL)
	Instrukcje eksploatacyjne 383607_Manual DALI LSPD LI (FI-DK-NO-SV)
	Dane CAD DALI LSPD LI CAD Data
	Dane CAD 3-dim DALI LS PD LI CAD Step
	Dane CAD 3-dim DALI LS PD LI CAD X_T

Karta katalogowa produktu

Dane logistyczne

Kod produktu	Opis produktu	Opakowanie (liczba produktów / opakowanie)	Wymiary (długość x szerokość x wysokość)	Objętość	Waga brutto
4052899043954	DALI LS/PD LI	Karton wysylkowy 25	223 mm x 197 mm x 179 mm	7.86 dm ³	1131.00 g

Wymieniony kod produktu oznacza najmniejszą ilość produktu, jaka może być zamówiona. Jednostka transportowa może zawierać jedną sztukę lub więcej. Składając zamówienie prosimy o zamawianie ilości odpowiadających jednej lub wielokrotności jednostki transportowej.

Oświadczenie

Subject to change without notice. Errors and omission excepted. Always make sure to use the most recent release.